

# Código Florestal

Junho/2011

**Datafolha**  
INSTITUTO DE PESQUISAS

Pesquisa de opinião encomendada pelas organizações *Amigos da Terra - Amazônia Brasileira, IMAFLORA, AMAZON, Instituto Socioambiental, SOS Mata Atlântica e WWF-Brasil*

- Objetivo
- Metodologia
- Perfil dos entrevistados
- Votação do Novo Código Florestal
- Desmatamento Ilegal e Áreas de Risco
- Multas e Recuperação de Áreas Desmatadas
- Relatório

Avaliar o conhecimento e opinião da população sobre os temas abordados na proposta para o novo Código Florestal.

## Técnica

Pesquisa **quantitativa**, com **abordagem telefônica** dos entrevistados, mediante aplicação de questionário estruturado com cerca de 10 minutos de aplicação.

A **checagem** foi simultânea à coleta de dados e cobriu cerca de 20% do material de cada pesquisador.

## Universo

Pessoas com 16 anos ou mais

## Abrangência

Pesquisa nacional

## Campo

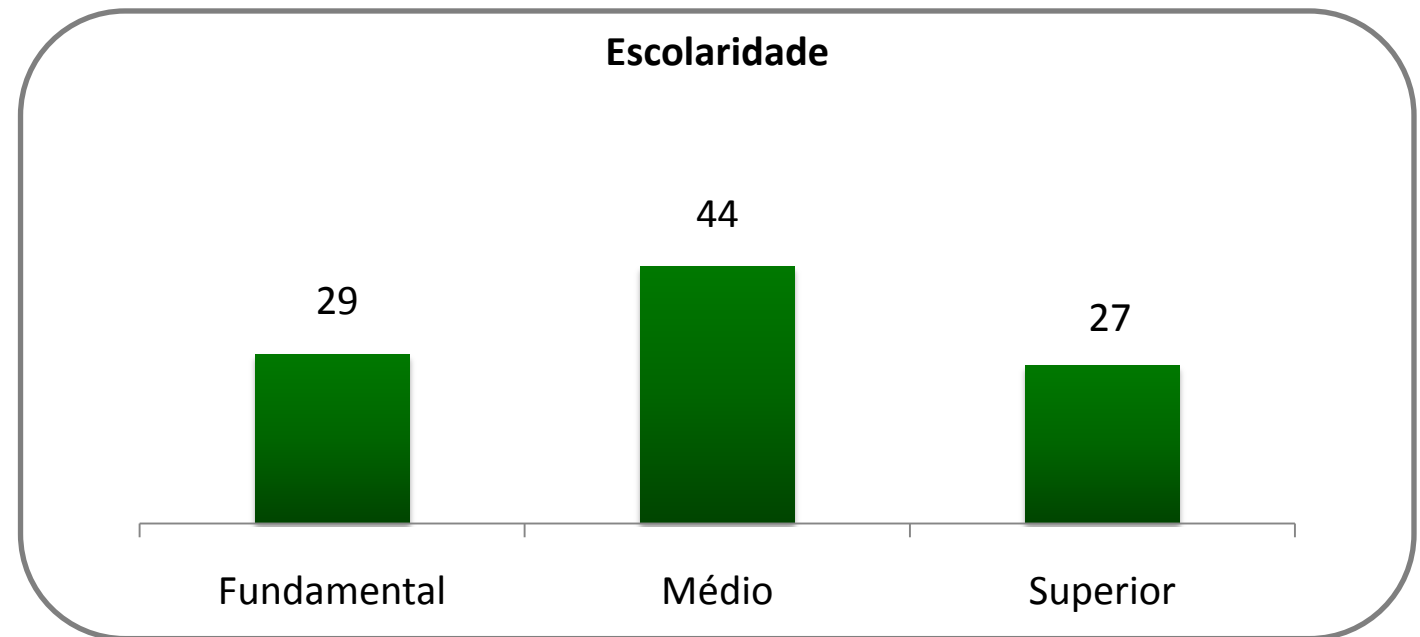
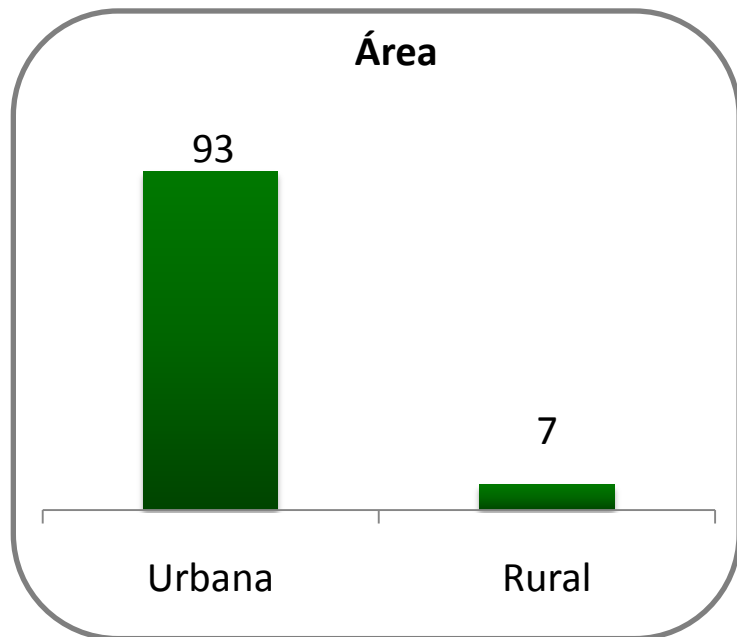
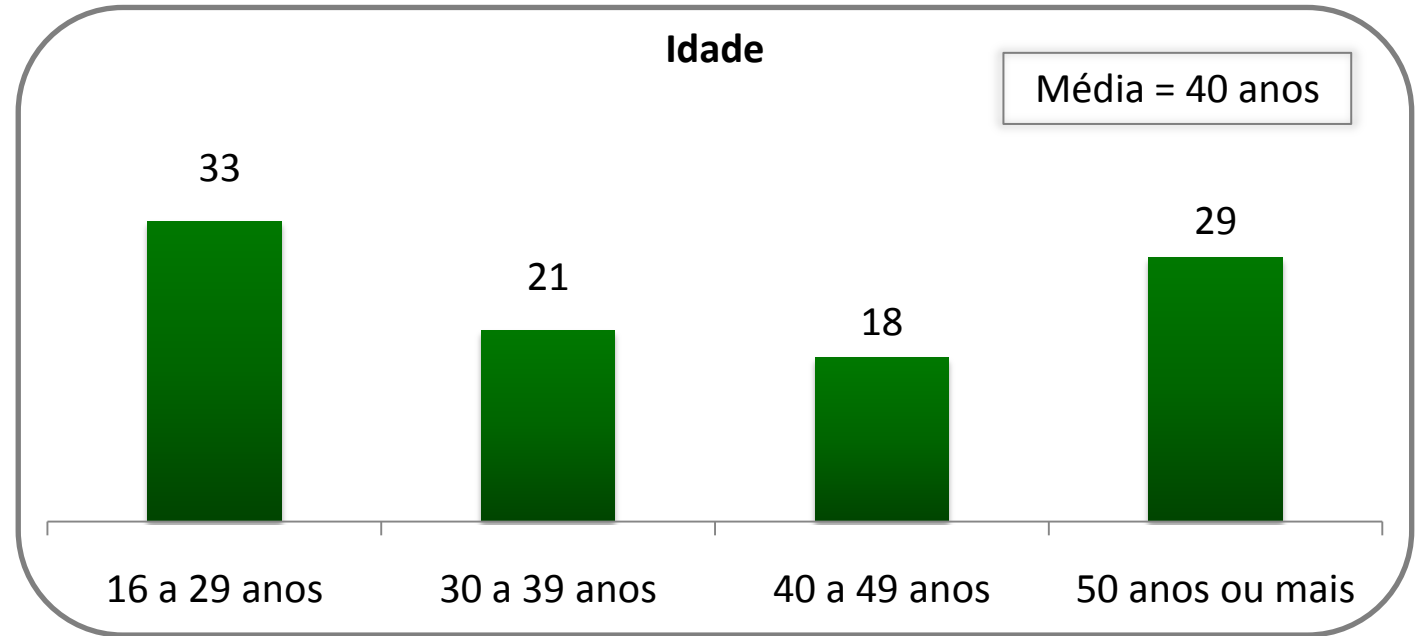
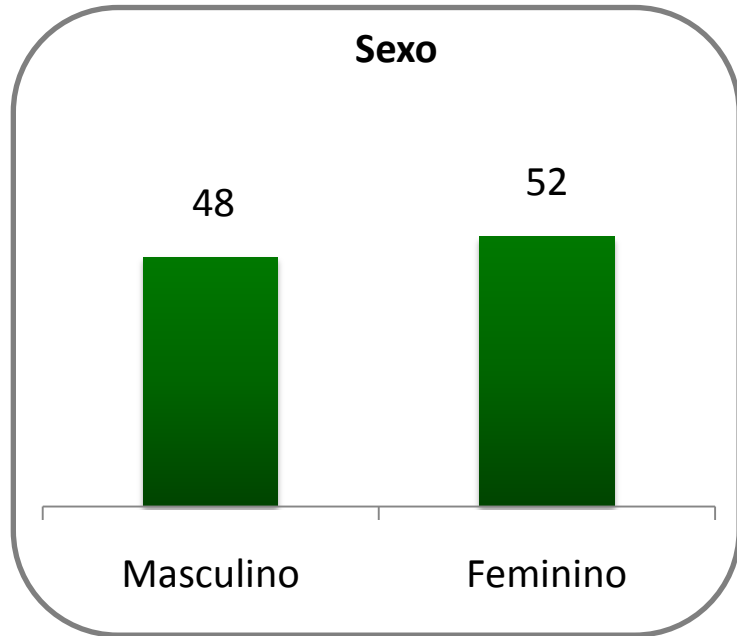
O levantamento foi realizado entre os dias **03 e 07 de junho de 2011**.

## Amostra

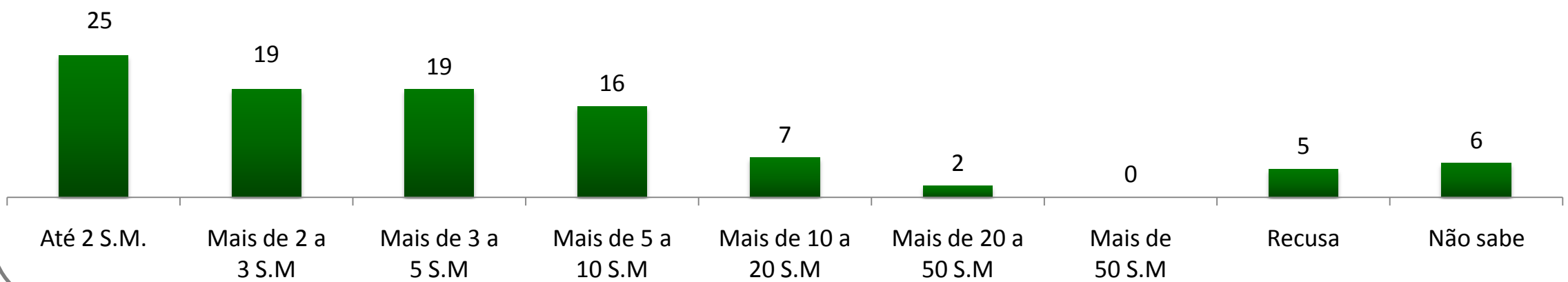
Foram realizadas **1286 entrevistas**. A margem de erro máxima para o total da amostra é de **3 pontos percentuais**, para mais ou para menos, dentro do nível de confiança de 95%.

# Perfil dos entrevistados

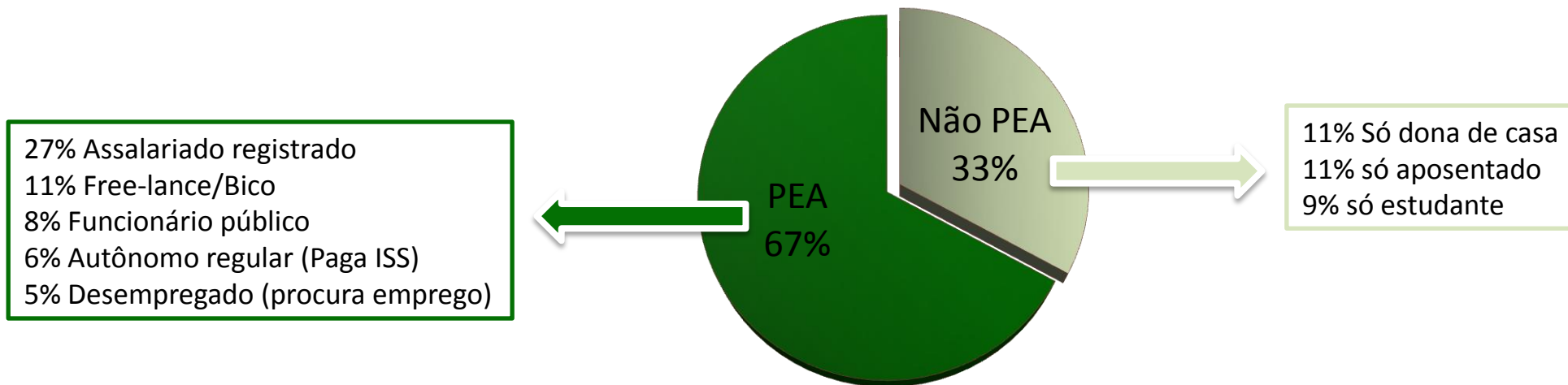
# Perfil dos Entrevistados (Em %)



## Renda familiar mensal



## Ocupação



# Perfil dos Entrevistados (Em %)

|           | Total | Área   |       | Regiões              |          |     |         |
|-----------|-------|--------|-------|----------------------|----------|-----|---------|
|           |       | Urbana | Rural | Centro-Oeste e Norte | Nordeste | Sul | Sudeste |
| Masculino | 48    | 49     | 41    | 48                   | 48       | 48  | 48      |
| Feminino  | 52    | 51     | 59    | 52                   | 52       | 52  | 52      |

|                       | Total          | Área           |                | Regiões              |                |                |                |
|-----------------------|----------------|----------------|----------------|----------------------|----------------|----------------|----------------|
|                       |                | Urbana         | Rural          | Centro-Oeste e Norte | Nordeste       | Sul            | Sudeste        |
| 16 a 29 anos          | 33             | 33             | 33             | 37                   | 37             | 31             | 31             |
| 30 a 39 anos          | 21             | 21             | 21             | 23                   | 21             | 20             | 21             |
| 40 a 49 anos          | 18             | 17             | 22             | 16                   | 17             | 19             | 18             |
| 50 anos ou mais       | 29             | 29             | 24             | 23                   | 26             | 30             | 30             |
| <b>MÉDIA DE IDADE</b> | <b>40 anos</b> | <b>40 anos</b> | <b>39 anos</b> | <b>38 anos</b>       | <b>39 anos</b> | <b>40 anos</b> | <b>41 anos</b> |



# Perfil dos Entrevistados (Em %)

|             | Total | Área   |       | Regiões              |          |     |         |
|-------------|-------|--------|-------|----------------------|----------|-----|---------|
|             |       | Urbana | Rural | Centro-Oeste e Norte | Nordeste | Sul | Sudeste |
| Fundamental | 29    | 28     | 44    | 28                   | 32       | 27  | 29      |
| Médio       | 44    | 45     | 33    | 44                   | 48       | 38  | 45      |
| Superior    | 27    | 27     | 22    | 28                   | 19       | 34  | 26      |

|                     | Total | Área   |       | Regiões              |          |     |         |
|---------------------|-------|--------|-------|----------------------|----------|-----|---------|
|                     |       | Urbana | Rural | Centro-Oeste e Norte | Nordeste | Sul | Sudeste |
| Até 2 S.M.          | 25    | 24     | 40    | 28                   | 38       | 18  | 24      |
| Mais de 2 a 3 S.M   | 19    | 20     | 16    | 17                   | 25       | 17  | 19      |
| Mais de 3 a 5 S.M   | 19    | 19     | 18    | 17                   | 11       | 25  | 20      |
| Mais de 5 a 10 S.M  | 16    | 16     | 12    | 15                   | 11       | 18  | 17      |
| Mais de 10 a 20 S.M | 7     | 7      | 2     | 11                   | 4        | 9   | 6       |
| Mais de 20 a 50 S.M | 2     | 2      | 1     | 3                    | 1        | 2   | 3       |
| Mais de 50 S.M      | 0     | 0      |       | 2                    |          | 0   |         |
| Recusa              | 5     | 5      | 2     | 1                    | 2        | 5   | 6       |
| Não sabe            | 6     | 6      | 8     | 5                    | 9        | 6   | 6       |

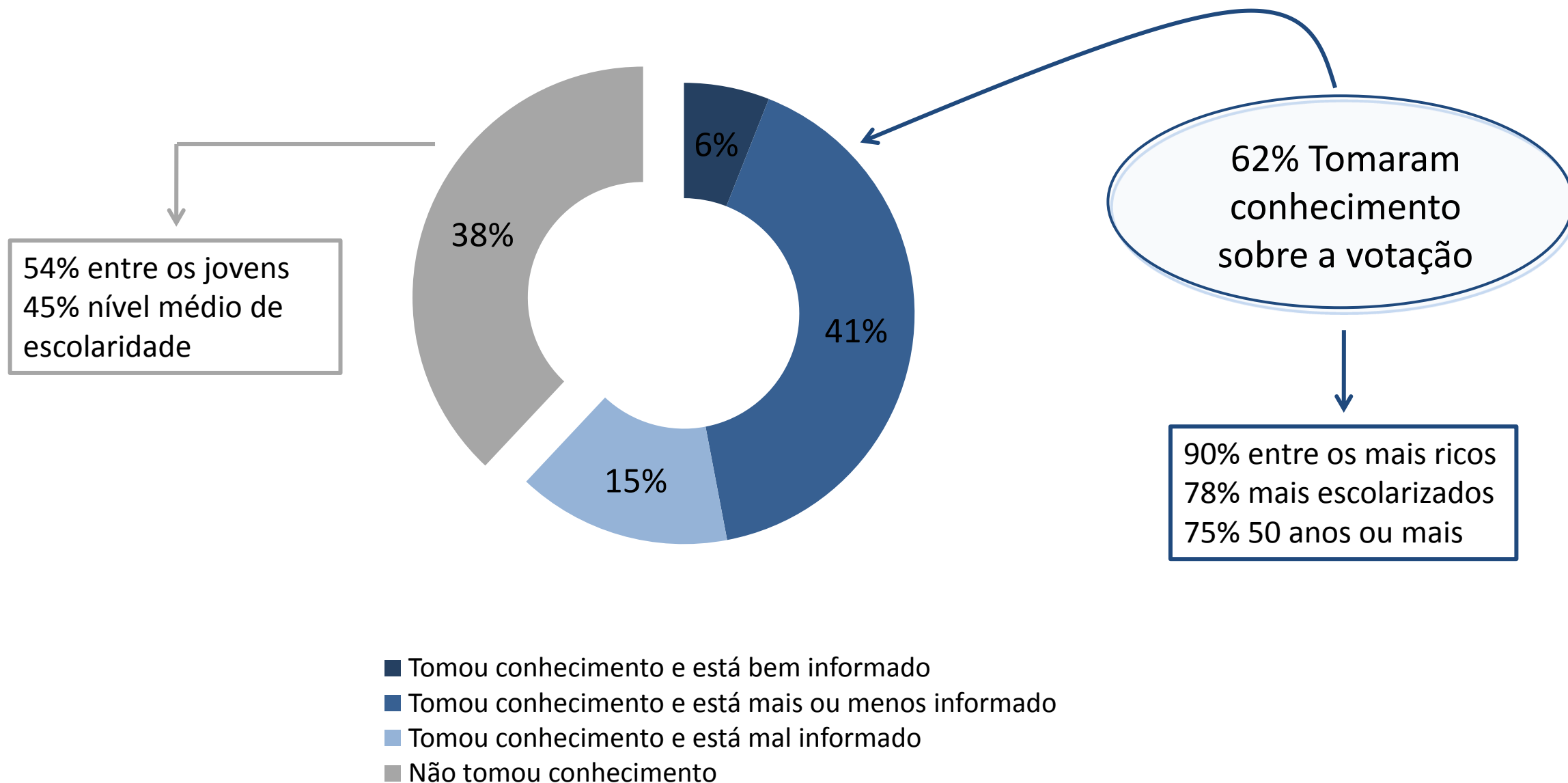
# Perfil dos Entrevistados (Em %)

|                                              | Total     | Área      |           | Regiões              |           |           |           |
|----------------------------------------------|-----------|-----------|-----------|----------------------|-----------|-----------|-----------|
|                                              |           | Urbana    | Rural     | Centro-Oeste e Norte | Nordeste  | Sul       | Sudeste   |
| <b>PEA</b>                                   | <b>67</b> | <b>67</b> | <b>68</b> | <b>63</b>            | <b>70</b> | <b>66</b> | <b>67</b> |
| Assalariado registrado                       | 27        | 27        | 26        | 21                   | 21        | 30        | 29        |
| Assalariado sem registro                     | 4         | 4         | 2         | 3                    | 5         | 3         | 4         |
| Funcionário Público                          | 8         | 8         | 6         | 13                   | 9         | 5         | 7         |
| Autônomo regular (Paga ISS)                  | 6         | 6         | 5         | 5                    | 6         | 5         | 6         |
| Profissional Liberal(Autônomo Universitário) | 1         | 1         |           | 2                    | 1         | 2         | 1         |
| Empresário                                   | 3         | 3         |           | 2                    | 1         | 6         | 2         |
| Free-lance / Bico                            | 11        | 10        | 25        | 12                   | 19        | 7         | 11        |
| Estagiário/aprendiz (Remunerado)             | 2         | 2         |           | 1                    | 1         | 3         | 1         |
| Outros                                       | 1         | 1         | 1         | 1                    | 0         | 0         | 1         |
| Desempregado (Procura emprego)               | 5         | 5         | 3         | 3                    | 7         | 3         | 5         |
| <b>NÃO PEA</b>                               | <b>33</b> | <b>33</b> | <b>32</b> | <b>37</b>            | <b>30</b> | <b>34</b> | <b>33</b> |
| Só dona de casa                              | 11        | 11        | 13        | 9                    | 9         | 11        | 12        |
| Só aposentado                                | 11        | 11        | 9         | 9                    | 11        | 12        | 11        |
| Só estudante                                 | 9         | 9         | 6         | 14                   | 9         | 9         | 8         |
| Só vive de rendas                            | 0         | 0         |           |                      | 1         |           | 0         |
| Outros                                       | 1         | 1         |           | 1                    |           | 1         | 1         |
| Desempregado (Não procura emprego)           | 1         | 1         | 4         | 3                    | 1         | 1         | 1         |

|                      | Total | Área   |       |
|----------------------|-------|--------|-------|
|                      |       | Urbana | Rural |
| CENTRO-OESTE e NORTE | 10    | 11     | 5     |
| NORDESTE             | 14    | 13     | 18    |
| SUL                  | 17    | 17     | 16    |
| SUDESTE              | 59    | 59     | 61    |

# Votação da proposta do novo Código Florestal

# Grau de conhecimento sobre a votação do novo Código Florestal (Em %)



P.1 Você tomou conhecimento sobre a votação no Congresso Nacional do novo Código Florestal, que é um conjunto de leis que estabelece regras para conservação de florestas nativas e limites para a atividade agropecuária? **(SE SIM)** Você diria que está bem informado, mais ou menos informado ou mal informado sobre esse assunto?

Base: Total da amostra = 1286 entrevistas

# Grau de conhecimento sobre a votação do novo Código Florestal (Em %)

|                                                   | Total     | Sexo      |           | Idade        |              |              |                 |
|---------------------------------------------------|-----------|-----------|-----------|--------------|--------------|--------------|-----------------|
|                                                   |           | Masculino | Feminino  | 16 a 29 anos | 30 a 39 anos | 40 a 49 anos | 50 anos ou mais |
| <b>TOMOU CONHECIMENTO</b>                         | <b>62</b> | <b>68</b> | <b>56</b> | <b>46</b>    | <b>61</b>    | <b>70</b>    | <b>76</b>       |
| Tomou conhecimento e está bem informado           | 6         | 8         | 5         | 2            | 5            | 7            | 11              |
| Tomou conhecimento e está mais ou menos informado | 41        | 42        | 39        | 28           | 41           | 48           | 50              |
| Tomou conhecimento e está mal informado           | 15        | 19        | 12        | 16           | 15           | 14           | 15              |
| <b>NÃO TOMOU CONHECIMENTO</b>                     | <b>38</b> | <b>31</b> | <b>44</b> | <b>54</b>    | <b>38</b>    | <b>30</b>    | <b>24</b>       |

P.1 Você tomou conhecimento sobre a votação no Congresso Nacional do novo Código Florestal, que é um conjunto de leis que estabelece regras para conservação de florestas nativas e limites para a atividade agropecuária? **(SE SIM)** Você diria que está bem informado, mais ou menos informado ou mal informado sobre esse assunto?

Base: Total da amostra = 1286 entrevistas

# Grau de conhecimento sobre a votação do novo Código Florestal (Em %)

|                                                   | Total | Escolaridade |       |          | Renda familiar mensal |                      |                 |
|---------------------------------------------------|-------|--------------|-------|----------|-----------------------|----------------------|-----------------|
|                                                   |       | Fundamental  | Médio | Superior | Até 10 S.M            | Mais de 10 a 20 S.M. | Mais de 20 S.M. |
| <b>TOMOU CONHECIMENTO</b>                         | 62    | 58           | 55    | 78       | 62                    | 84                   | 90              |
| Tomou conhecimento e está bem informado           | 6     | 9            | 3     | 10       | 6                     | 8                    | 25              |
| Tomou conhecimento e está mais ou menos informado | 41    | 35           | 37    | 52       | 41                    | 52                   | 50              |
| Tomou conhecimento e está mal informado           | 15    | 14           | 14    | 17       | 15                    | 24                   | 15              |
| <b>NÃO TOMOU CONHECIMENTO</b>                     | 38    | 42           | 45    | 21       | 38                    | 16                   | 10              |

P.1 Você tomou conhecimento sobre a votação no Congresso Nacional do novo Código Florestal, que é um conjunto de leis que estabelece regras para conservação de florestas nativas e limites para a atividade agropecuária? **(SE SIM)** Você diria que está bem informado, mais ou menos informado ou mal informado sobre esse assunto?

Base: Total da amostra = 1286 entrevistas

# Grau de Conhecimento sobre a votação do Novo Código Florestal (Em %)

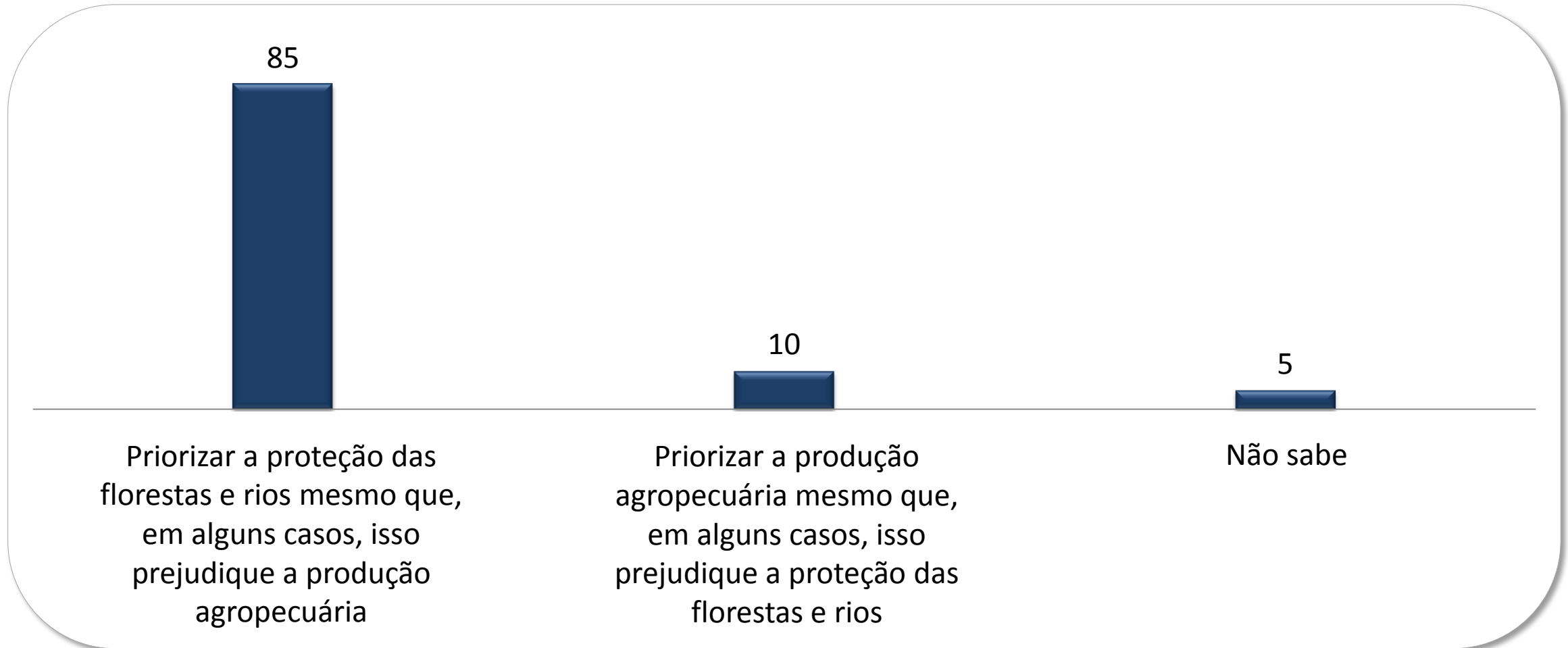
|                                                   | Total     | Área      |           | Regiões              |           |           |           |
|---------------------------------------------------|-----------|-----------|-----------|----------------------|-----------|-----------|-----------|
|                                                   |           | Urbana    | Rural     | Centro-Oeste e Norte | Nordeste  | Sul       | Sudeste   |
| <b>TOMOU CONHECIMENTO</b>                         | <b>62</b> | <b>63</b> | <b>47</b> | <b>66</b>            | <b>58</b> | <b>68</b> | <b>61</b> |
| Tomou conhecimento e está bem informado           | 6         | 6         | 6         | 7                    | 4         | 8         | 6         |
| Tomou conhecimento e está mais ou menos informado | 41        | 41        | 31        | 42                   | 41        | 42        | 40        |
| Tomou conhecimento e está mal informado           | 15        | 15        | 10        | 17                   | 13        | 17        | 14        |
| <b>NÃO TOMOU CONHECIMENTO</b>                     | <b>38</b> | <b>37</b> | <b>53</b> | <b>34</b>            | <b>42</b> | <b>32</b> | <b>39</b> |

P.1 Você tomou conhecimento sobre a votação no Congresso Nacional do novo Código Florestal, que é um conjunto de leis que estabelece regras para conservação de florestas nativas e limites para a atividade agropecuária? **(SE SIM)** Você diria que está bem informado, mais ou menos informado ou mal informado sobre esse assunto?

Base: Total da amostra = 1286 entrevistas



## Entrevistados defendem a proteção das florestas e rios, mesmo que prejudique a produção agropecuária



P.2 Na sua opinião, as mudanças no novo Código Florestal deveriam:

Base: Total do entrevistado = 1286 entrevistas

# Opinião sobre as mudanças no Novo Código Florestal (Em %)

|                                                                                                               | Total | Sexo      |          | Idade        |              |              |                 |
|---------------------------------------------------------------------------------------------------------------|-------|-----------|----------|--------------|--------------|--------------|-----------------|
|                                                                                                               |       | Masculino | Feminino | 16 a 29 anos | 30 a 39 anos | 40 a 49 anos | 50 anos ou mais |
| Priorizar a proteção das florestas e rios mesmo que, em alguns casos, isso prejudique a produção agropecuária | 85    | 86        | 84       | 89           | 87           | 86           | 77              |
| Priorizar a produção agropecuária mesmo que, em alguns casos, isso prejudique a proteção das florestas e rios | 10    | 10        | 10       | 8            | 10           | 7            | 15              |
| Não sabe                                                                                                      | 5     | 5         | 6        | 3            | 3            | 6            | 9               |

|                                                                                                               | Total | Escolaridade |       |          | Renda familiar mensal |                      |                 |
|---------------------------------------------------------------------------------------------------------------|-------|--------------|-------|----------|-----------------------|----------------------|-----------------|
|                                                                                                               |       | Fundamental  | Médio | Superior | Até 10 S.M            | Mais de 10 a 20 S.M. | Mais de 20 S.M. |
| Priorizar a proteção das florestas e rios mesmo que, em alguns casos, isso prejudique a produção agropecuária | 85    | 79           | 88    | 86       | 85                    | 84                   | 93              |
| Priorizar a produção agropecuária mesmo que, em alguns casos, isso prejudique a proteção das florestas e rios | 10    | 13           | 8     | 10       | 10                    | 15                   | 4               |
| Não sabe                                                                                                      | 5     | 7            | 4     | 4        | 5                     | 1                    | 3               |

P.2 Na sua opinião, as mudanças no novo Código Florestal deveriam:

Base: Total do entrevistado = 1286 entrevistas

# Opinião sobre as mudanças no novo Código Florestal (Em %)

|                                                                                                               | Total | Área   |       | Regiões              |          |     |         |
|---------------------------------------------------------------------------------------------------------------|-------|--------|-------|----------------------|----------|-----|---------|
|                                                                                                               |       | Urbana | Rural | Centro-Oeste e Norte | Nordeste | Sul | Sudeste |
| Priorizar a proteção das florestas e rios mesmo que, em alguns casos, isso prejudique a produção agropecuária | 85    | 85     | 81    | 84                   | 85       | 85  | 85      |
| Priorizar a produção agropecuária mesmo que, em alguns casos, isso prejudique a proteção das florestas e rios | 10    | 10     | 14    | 9                    | 10       | 10  | 10      |
| Não sabe                                                                                                      | 5     | 5      | 4     | 6                    | 5        | 5   | 5       |

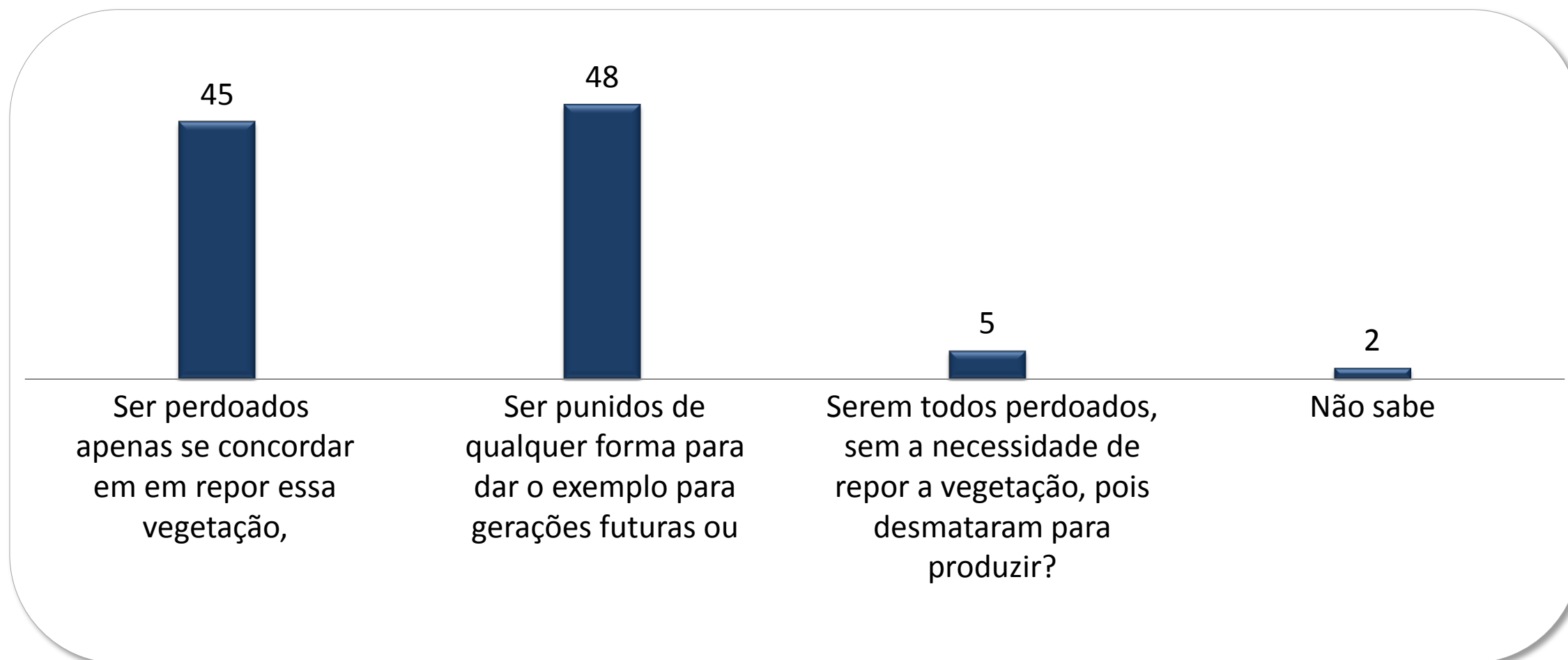
|                                                                                                               | Total | CONHECIMENTO SOBRE CÓDIGO FLORESTAL |                                         |                                                   |                                         |                        |
|---------------------------------------------------------------------------------------------------------------|-------|-------------------------------------|-----------------------------------------|---------------------------------------------------|-----------------------------------------|------------------------|
|                                                                                                               |       | TOMOU CONHECIMENTO                  | Tomou conhecimento e está bem informado | Tomou conhecimento e está mais ou menos informado | Tomou conhecimento e está mal informado | NÃO TOMOU CONHECIMENTO |
| Priorizar a proteção das florestas e rios mesmo que, em alguns casos, isso prejudique a produção agropecuária | 85    | 85                                  | 81                                      | 87                                                | 82                                      | 84                     |
| Priorizar a produção agropecuária mesmo que, em alguns casos, isso prejudique a proteção das florestas e rios | 10    | 10                                  | 10                                      | 9                                                 | 13                                      | 10                     |
| Não sabe                                                                                                      | 5     | 5                                   | 4                                       | 6                                                 | 5                                       | 5                      |

P.2 Na sua opinião, as mudanças no novo Código Florestal deveriam:

Base: Total do entrevistado = 1286 entrevistas

# Desmatamento Ilegal e Áreas de Risco

## Entrevistados rejeitam perdoar desmatamento, mas se dividem quanto ao grau e forma de punição



P.3 Na sua opinião, os proprietários de terra que praticaram desmatamento ilegal para utilizar a terra para agricultura e pecuária deveriam:

Base: Total do entrevistado = 1286 entrevistas

# Opinião sobre o perdão para os proprietários de terra que praticaram desmatamento

ilegal (Em %)

|                                                                                              | Total | Sexo      |          | Idade        |              |              |                 |
|----------------------------------------------------------------------------------------------|-------|-----------|----------|--------------|--------------|--------------|-----------------|
|                                                                                              |       | Masculino | Feminino | 16 a 29 anos | 30 a 39 anos | 40 a 49 anos | 50 anos ou mais |
| Ser perdoados apenas se concordarem em repor essa vegetação                                  | 45    | 47        | 43       | 43           | 46           | 42           | 48              |
| Ser punidos de qualquer forma para dar o exemplo para gerações futuras                       | 48    | 47        | 49       | 51           | 50           | 50           | 41              |
| Serem todos perdoados, sem a necessidade de repor a vegetação, pois desmataram para produzir | 5     | 5         | 6        | 5            | 3            | 7            | 7               |
| Não sabe                                                                                     | 2     | 2         | 2        | 1            | 1            | 1            | 4               |

|                                                                                              | Total | Escolaridade |       |          | Renda familiar mensal |                      |                 |
|----------------------------------------------------------------------------------------------|-------|--------------|-------|----------|-----------------------|----------------------|-----------------|
|                                                                                              |       | Fundamental  | Médio | Superior | Até 10 S.M            | Mais de 10 a 20 S.M. | Mais de 20 S.M. |
| Ser perdoados apenas se concordarem em repor essa vegetação                                  | 45    | 46           | 45    | 43       | 45                    | 44                   | 47              |
| Ser punidos de qualquer forma para dar o exemplo para gerações futuras                       | 48    | 38           | 52    | 52       | 47                    | 48                   | 50              |
| Serem todos perdoados, sem a necessidade de repor a vegetação, pois desmataram para produzir | 5     | 11           | 3     | 3        | 6                     | 4                    |                 |
| Não sabe                                                                                     | 2     | 4            | 1     | 1        | 2                     | 3                    | 3               |

P.3 Na sua opinião, os proprietários de terra que praticaram desmatamento ilegal para utilizar a terra para agricultura e pecuária deveriam Na sua opinião, as mudanças no novo Código Florestal deveriam:

Base: Total da amostra = 1286 entrevistas

# Opinião sobre o perdão para os proprietários de terra que praticaram desmatamento

ilegal (Em %)

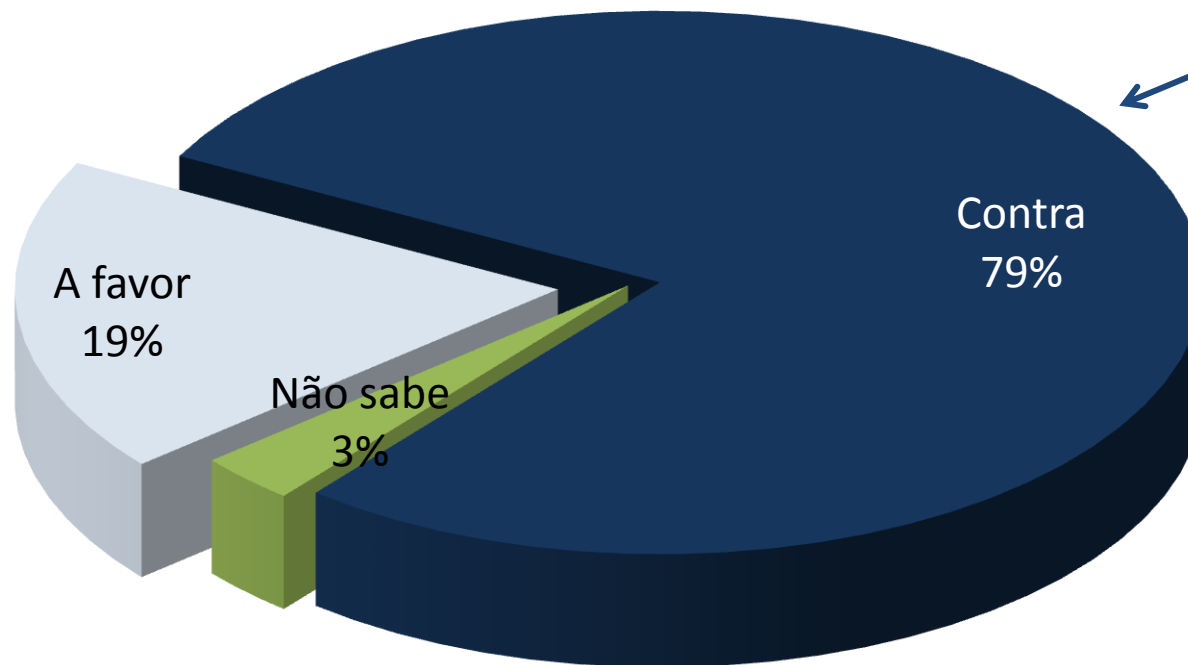
|                                                                                              | Total | Área   |       | Regiões              |          |     |         |
|----------------------------------------------------------------------------------------------|-------|--------|-------|----------------------|----------|-----|---------|
|                                                                                              |       | Urbana | Rural | Centro-Oeste e Norte | Nordeste | Sul | Sudeste |
| Ser perdoados apenas se concordarem em repor essa vegetação                                  | 45    | 45     | 44    | 44                   | 39       | 57  | 43      |
| Ser punidos de qualquer forma para dar o exemplo para gerações futuras                       | 48    | 48     | 47    | 46                   | 49       | 40  | 50      |
| Serem todos perdoados, sem a necessidade de repor a vegetação, pois desmataram para produzir | 5     | 5      | 6     | 8                    | 8        | 3   | 5       |
| Não sabe                                                                                     | 2     | 2      | 3     | 2                    | 3        | 0   | 2       |

|                                                                                              | Total | CONHECIMENTO SOBRE CÓDIGO FLORESTAL |                                         |                                                   |                                         |                        |
|----------------------------------------------------------------------------------------------|-------|-------------------------------------|-----------------------------------------|---------------------------------------------------|-----------------------------------------|------------------------|
|                                                                                              |       | TOMOU CONHECIMENTO                  | Tomou conhecimento e está bem informado | Tomou conhecimento e está mais ou menos informado | Tomou conhecimento e está mal informado | NÃO TOMOU CONHECIMENTO |
| Ser perdoados apenas se concordarem em repor essa vegetação                                  | 45    | 45                                  | 45                                      | 46                                                | 43                                      | 44                     |
| Ser punidos de qualquer forma para dar o exemplo para gerações futuras                       | 48    | 48                                  | 45                                      | 49                                                | 48                                      | 47                     |
| Serem todos perdoados, sem a necessidade de repor a vegetação, pois desmataram para produzir | 5     | 5                                   | 8                                       | 3                                                 | 7                                       | 7                      |
| Não sabe                                                                                     | 2     | 1                                   | 3                                       | 1                                                 | 2                                       | 3                      |

P.3 Na sua opinião, os proprietários de terra que praticaram desmatamento ilegal para utilizar a terra para agricultura e pecuária deveriam Na sua opinião, as mudanças no novo Código Florestal deveriam:

Base: Total da amostra = 1286 entrevistas

## A maioria é contra o perdão das multas



94% mais ricos  
86% mais escolarizados  
83% mais jovens

P.6 Uma das propostas do novo Código Florestal é que todos os proprietários de terra que desmataram ilegalmente até junho de 2008 estariam isentos de multas e punições. Você é a favor ou contra que esses proprietários de terra sejam perdoados das multas?

Base: Total da amostra= 1286 entrevistas



# Opinião sobre o perdão das multas (Em %)

|          | Total | Sexo      |          | Idade        |              |              |                 |
|----------|-------|-----------|----------|--------------|--------------|--------------|-----------------|
|          |       | Masculino | Feminino | 16 a 29 anos | 30 a 39 anos | 40 a 49 anos | 50 anos ou mais |
| A favor  | 19    | 18        | 19       | 16           | 16           | 18           | 25              |
| Contra   | 79    | 79        | 78       | 83           | 82           | 78           | 71              |
| Não sabe | 3     | 2         | 3        | 1            | 3            | 4            | 4               |

|          | Total | Escolaridade |       |          | Renda familiar mensal |                      |                 |
|----------|-------|--------------|-------|----------|-----------------------|----------------------|-----------------|
|          |       | Fundamental  | Médio | Superior | Até 10 S.M            | Mais de 10 a 20 S.M. | Mais de 20 S.M. |
| A favor  | 19    | 30           | 15    | 13       | 19                    | 15                   | 6               |
| Contra   | 79    | 66           | 83    | 86       | 78                    | 82                   | 94              |
| Não sabe | 3     | 4            | 3     | 2        | 3                     | 3                    |                 |

P.6 Uma das propostas do novo Código Florestal é que todos os proprietários de terra que desmataram ilegalmente até junho de 2008 estariam isentos de multas e punições. Você é a favor ou contra que esses proprietários de terra sejam perdoados das multas?

Base: Total da amostra= 1286 entrevistas

# Opinião sobre o perdão das multas (Em %)

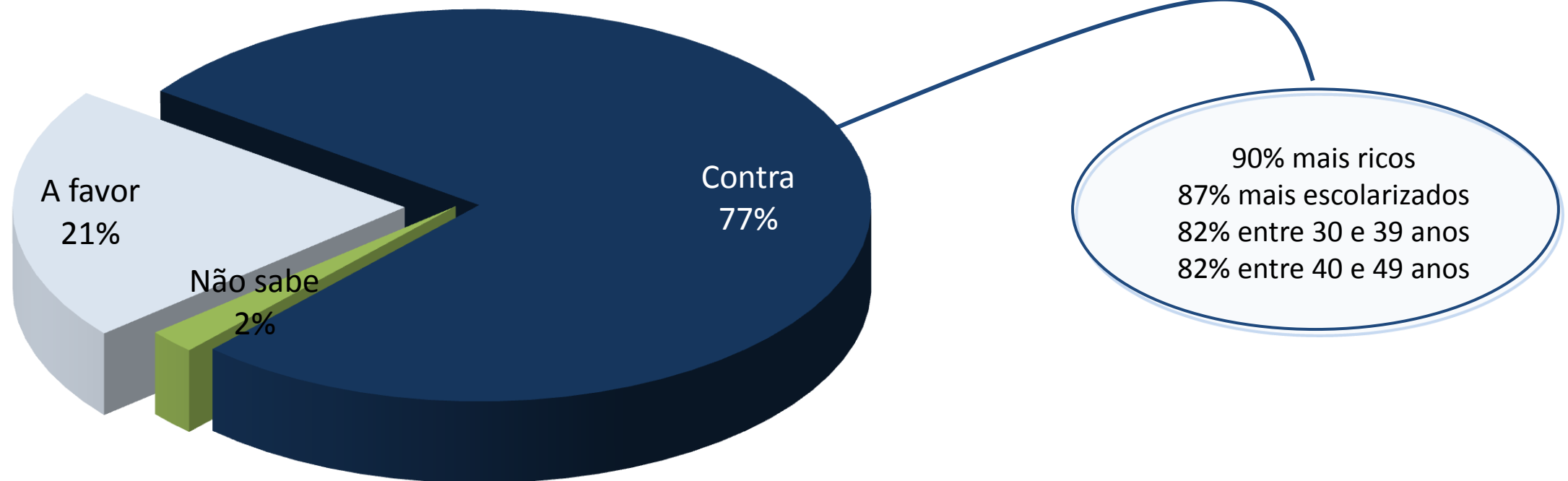
|          | Total | Área   |       | Regiões              |          |     |         |
|----------|-------|--------|-------|----------------------|----------|-----|---------|
|          |       | Urbana | Rural | Centro-Oeste e Norte | Nordeste | Sul | Sudeste |
| A favor  | 19    | 18     | 26    | 21                   | 25       | 20  | 16      |
| Contra   | 79    | 79     | 74    | 76                   | 73       | 76  | 81      |
| Não sabe | 3     | 3      |       | 3                    | 2        | 4   | 3       |

|          | Total | CONHECIMENTO SOBRE CÓDIGO FLORESTAL |                                         |                                                   |                                         |                        |
|----------|-------|-------------------------------------|-----------------------------------------|---------------------------------------------------|-----------------------------------------|------------------------|
|          |       | TOMOU CONHECIMENTO                  | Tomou conhecimento e está bem informado | Tomou conhecimento e está mais ou menos informado | Tomou conhecimento e está mal informado | NÃO TOMOU CONHECIMENTO |
| A favor  | 19    | 18                                  | 22                                      | 18                                                | 16                                      | 19                     |
| Contra   | 79    | 79                                  | 73                                      | 79                                                | 81                                      | 78                     |
| Não sabe | 3     | 3                                   | 5                                       | 3                                                 | 3                                       | 3                      |

P.6 Uma das propostas do novo Código Florestal é que todos os proprietários de terra que desmataram ilegalmente até junho de 2008 estariam isentos de multas e punições. Você é a favor ou contra que esses proprietários de terra sejam perdoados das multas?

Base: Total da amostra= 1286 entrevistas

77% são contrários à isenção da obrigação de repor florestas por parte dos proprietários de terra que desmataram ilegalmente



P.7 Outra proposta é que todos os proprietários de terra que desmataram ilegalmente até junho de 2008 estariam isentos de recuperar as áreas desmatadas. Você é a favor ou contra que esses proprietários de terra sejam isentos de recuperar as áreas desmatadas?

Base: Total da amostra= 1286 entrevistas

# Opinião sobre a isenção da recuperação das áreas desmatadas (Em %)

|          | Total | Sexo      |          | Idade        |              |              |                 |
|----------|-------|-----------|----------|--------------|--------------|--------------|-----------------|
|          |       | Masculino | Feminino | 16 a 29 anos | 30 a 39 anos | 40 a 49 anos | 50 anos ou mais |
| A favor  | 21    | 20        | 22       | 25           | 17           | 15           | 22              |
| Contra   | 77    | 79        | 75       | 75           | 82           | 82           | 72              |
| Não sabe | 2     | 1         | 3        | 0            | 1            | 3            | 5               |

|          | Total | Escolaridade |       |          | Renda familiar mensal |                      |                 |
|----------|-------|--------------|-------|----------|-----------------------|----------------------|-----------------|
|          |       | Fundamental  | Médio | Superior | Até 10 S.M            | Mais de 10 a 20 S.M. | Mais de 20 S.M. |
| A favor  | 21    | 25           | 23    | 12       | 21                    | 11                   | 10              |
| Contra   | 77    | 70           | 76    | 87       | 77                    | 89                   | 90              |
| Não sabe | 2     | 5            | 1     | 1        | 2                     |                      |                 |

P.7 Outra proposta é que todos os proprietários de terra que desmataram ilegalmente até junho de 2008 estariam isentos de recuperar as áreas desmatadas. Você é a favor ou contra que esses proprietários de terra sejam isentos de recuperar as áreas desmatadas?

Base: Total da amostra= 1286 entrevistas

# Opinião sobre a isenção da recuperação das áreas desmatadas (Em %)

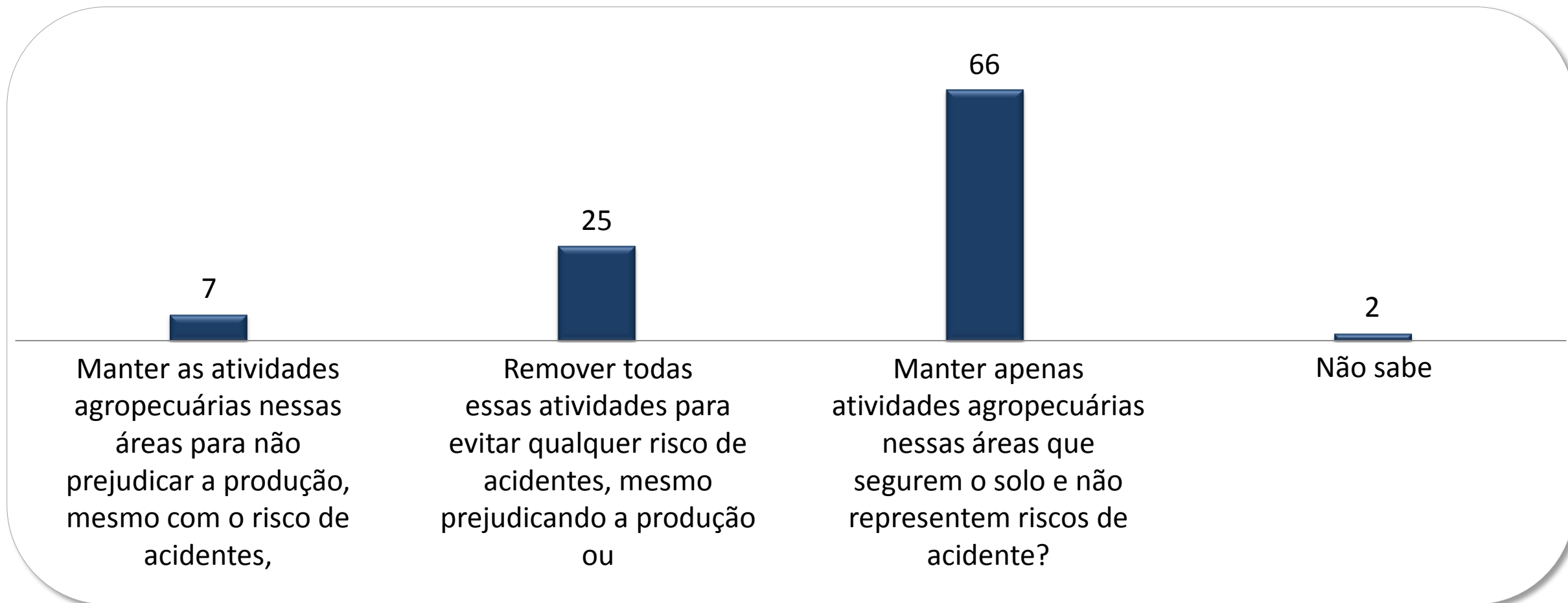
|          | Total | Área   |       | Regiões              |          |     |         |
|----------|-------|--------|-------|----------------------|----------|-----|---------|
|          |       | Urbana | Rural | Centro-Oeste e Norte | Nordeste | Sul | Sudeste |
| A favor  | 21    | 20     | 25    | 22                   | 29       | 16  | 20      |
| Contra   | 77    | 77     | 75    | 78                   | 69       | 82  | 77      |
| Não sabe | 2     | 2      |       | 1                    | 1        | 2   | 3       |

|          | Total | CONHECIMENTO SOBRE CÓDIGO FLORESTAL |                                         |                                                   |                                         |                        |
|----------|-------|-------------------------------------|-----------------------------------------|---------------------------------------------------|-----------------------------------------|------------------------|
|          |       | TOMOU CONHECIMENTO                  | Tomou conhecimento e está bem informado | Tomou conhecimento e está mais ou menos informado | Tomou conhecimento e está mal informado | NÃO TOMOU CONHECIMENTO |
| A favor  | 21    | 17                                  | 23                                      | 17                                                | 13                                      | 28                     |
| Contra   | 77    | 81                                  | 76                                      | 80                                                | 86                                      | 70                     |
| Não sabe | 2     | 2                                   | 1                                       | 3                                                 | 2                                       | 2                      |

P.7 Outra proposta é que todos os proprietários de terra que desmataram ilegalmente até junho de 2008 estariam isentos de recuperar as áreas desmatadas. Você é a favor ou contra que esses proprietários de terra sejam isentos de recuperar as áreas desmatadas?

Base: Total da amostra= 1286 entrevistas

66% defendem que sejam mantidas apenas as atividades agropecuárias que segurem o solo e não representem riscos de acidentes



P.4 Algumas áreas de risco como encostas, topos de morro, áreas ao longo dos rios e várzeas que deveriam ser preservadas hoje estão ocupadas por pastagens e plantações. O que seria melhor:

Base: Total da amostra = 1286 entrevistas

# Manter ou não atividades agropecuárias em áreas de risco? (Em %)

|                                                                                                                | Total | Sexo      |          | Idade        |              |              |                 |
|----------------------------------------------------------------------------------------------------------------|-------|-----------|----------|--------------|--------------|--------------|-----------------|
|                                                                                                                |       | Masculino | Feminino | 16 a 29 anos | 30 a 39 anos | 40 a 49 anos | 50 anos ou mais |
| Manter as atividades agropecuárias nessas áreas para não prejudicar a produção, mesmo com o risco de acidentes | 7     | 6         | 7        | 6            | 5            | 5            | 9               |
| Remover todas essas atividades para evitar qualquer risco de acidentes, mesmo prejudicando a produção          | 25    | 30        | 21       | 23           | 23           | 26           | 28              |
| Manter apenas atividades agropecuárias nessas áreas que segurem o solo e não representem riscos de acidente    | 66    | 62        | 70       | 70           | 69           | 68           | 59              |
| Não sabe                                                                                                       | 2     | 2         | 1        | 1            | 3            | 1            | 3               |

P.4 Algumas áreas de risco como encostas, topos de morro, áreas ao longo dos rios e várzeas que deveriam ser preservadas hoje estão ocupadas por pastagens e plantações. O que seria melhor:

Base: Total da amostra = 1286 entrevistas

# Manter ou não atividades agropecuárias em áreas de risco? (Em %)

|                                                                                                                | Total | Escolaridade |       |          | Renda familiar mensal |                      |                 |
|----------------------------------------------------------------------------------------------------------------|-------|--------------|-------|----------|-----------------------|----------------------|-----------------|
|                                                                                                                |       | Fundamental  | Médio | Superior | Até 10 S.M            | Mais de 10 a 20 S.M. | Mais de 20 S.M. |
| Manter as atividades agropecuárias nessas áreas para não prejudicar a produção, mesmo com o risco de acidentes | 7     | 9            | 6     | 5        | 7                     | 3                    | 5               |
| Remover todas essas atividades para evitar qualquer risco de acidentes, mesmo prejudicando a produção          | 25    | 27           | 24    | 25       | 26                    | 28                   | 25              |
| Manter apenas atividades agropecuárias nessas áreas que segurem o solo e não representem riscos de acidente    | 66    | 59           | 69    | 69       | 66                    | 69                   | 65              |
| Não sabe                                                                                                       | 2     | 4            | 1     | 1        | 1                     |                      | 3               |

P.4 Algumas áreas de risco como encostas, topos de morro, áreas ao longo dos rios e várzeas que deveriam ser preservadas hoje estão ocupadas por pastagens e plantações. O que seria melhor:

Base: Total da amostra = 1286 entrevistas



# Manter ou não atividades agropecuárias em áreas de risco? (Em %)

|                                                                                                                | Total | Área   |       | Regiões              |          |     |         |
|----------------------------------------------------------------------------------------------------------------|-------|--------|-------|----------------------|----------|-----|---------|
|                                                                                                                |       | Urbana | Rural | Centro-Oeste e Norte | Nordeste | Sul | Sudeste |
| Manter as atividades agropecuárias nessas áreas para não prejudicar a produção, mesmo com o risco de acidentes | 7     | 7      | 5     | 9                    | 5        | 6   | 7       |
| Remover todas essas atividades para evitar qualquer risco de acidentes, mesmo prejudicando a produção          | 25    | 25     | 24    | 29                   | 34       | 27  | 22      |
| Manter apenas atividades agropecuárias nessas áreas que segurem o solo e não representem riscos de acidente    | 66    | 66     | 68    | 59                   | 60       | 65  | 69      |
| Não sabe                                                                                                       | 2     | 2      | 3     | 3                    | 1        | 2   | 2       |

P.4 Algumas áreas de risco como encostas, topos de morro, áreas ao longo dos rios e várzeas que deveriam ser preservadas hoje estão ocupadas por pastagens e plantações. O que seria melhor:

Base: Total da amostra = 1286 entrevistas

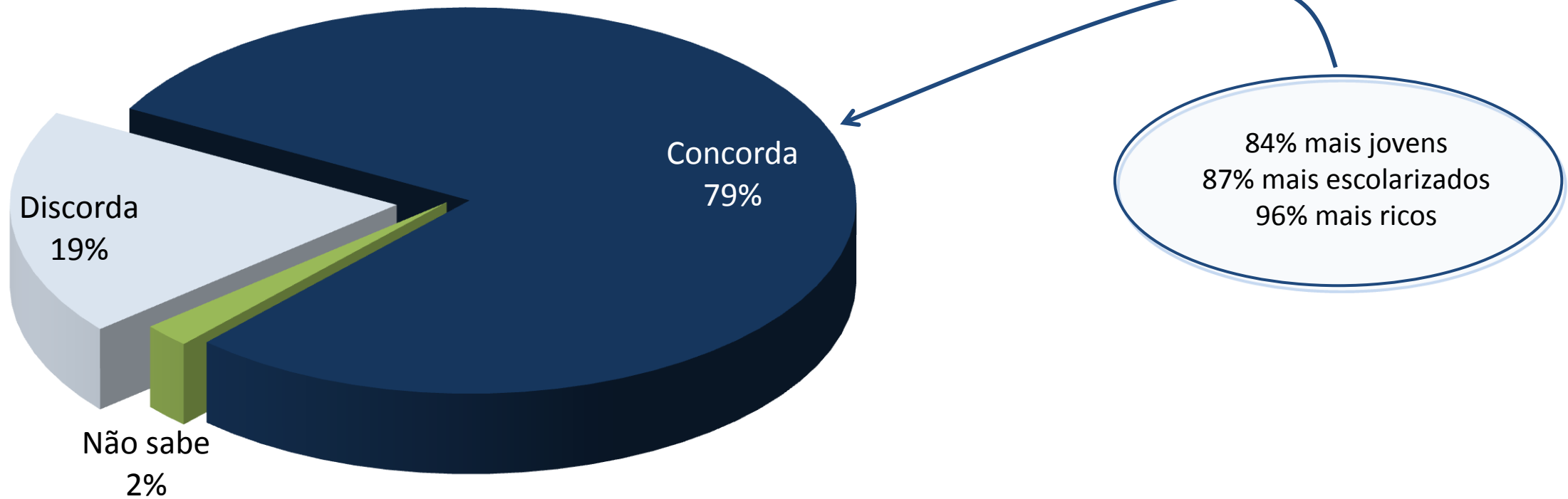
# Manter ou não atividades agropecuárias em áreas de risco? (Em %)

|                                                                                                                | Total | CONHECIMENTO SOBRE CÓDIGO FLORESTAL |                                         |                                                   |                                         |                        |
|----------------------------------------------------------------------------------------------------------------|-------|-------------------------------------|-----------------------------------------|---------------------------------------------------|-----------------------------------------|------------------------|
|                                                                                                                |       | TOMOU CONHECIMENTO                  | Tomou conhecimento e está bem informado | Tomou conhecimento e está mais ou menos informado | Tomou conhecimento e está mal informado | NÃO TOMOU CONHECIMENTO |
| Manter as atividades agropecuárias nessas áreas para não prejudicar a produção, mesmo com o risco de acidentes | 7     | 6                                   | 7                                       | 6                                                 | 6                                       | 7                      |
| Remover todas essas atividades para evitar qualquer risco de acidentes, mesmo prejudicando a produção          | 25    | 27                                  | 24                                      | 27                                                | 28                                      | 22                     |
| Manter apenas atividades agropecuárias nessas áreas que segurem o solo e não representem riscos de acidente    | 66    | 66                                  | 68                                      | 65                                                | 65                                      | 67                     |
| Não sabe                                                                                                       | 2     | 1                                   | 1                                       | 1                                                 | 2                                       | 3                      |

P.4 Algumas áreas de risco como encostas, topos de morro, áreas ao longo dos rios e várzeas que deveriam ser preservadas hoje estão ocupadas por pastagens e plantações. O que seria melhor:

Base: Total da amostra = 1286 entrevistas

79% concordam com disposição da presidente Dilma de vetar proposta de isenção



P.9 A presidente Dilma já disse ser contra a proposta de perdão por desmatamento ilegal e que a vetará caso seja aprovada pelos senadores. Você concorda ou discorda da posição da presidente Dilma?

Base: Total da amostra= 1286 entrevistas

# Opinião sobre a posição da presidente Dilma (Em %)

|          | Total | Sexo      |          | Idade        |              |              |                 |
|----------|-------|-----------|----------|--------------|--------------|--------------|-----------------|
|          |       | Masculino | Feminino | 16 a 29 anos | 30 a 39 anos | 40 a 49 anos | 50 anos ou mais |
| Concorda | 79    | 80        | 78       | 84           | 80           | 75           | 74              |
| Discorda | 19    | 18        | 19       | 15           | 18           | 21           | 21              |
| Não sabe | 2     | 2         | 3        | 1            | 1            | 4            | 4               |

|          | Total | Escolaridade |       |          | Renda familiar mensal |                      |                 |
|----------|-------|--------------|-------|----------|-----------------------|----------------------|-----------------|
|          |       | Fundamental  | Médio | Superior | Até 10 S.M            | Mais de 10 a 20 S.M. | Mais de 20 S.M. |
| Concorda | 79    | 70           | 80    | 87       | 78                    | 86                   | 96              |
| Discorda | 19    | 25           | 19    | 11       | 20                    | 14                   | 4               |
| Não sabe | 2     | 5            | 1     | 2        | 2                     |                      |                 |

P.9 A presidente Dilma já disse ser contra a proposta de perdão por desmatamento ilegal e que a vetará caso seja aprovada pelos senadores. Você concorda ou discorda da posição da presidente Dilma?

Base: Total da amostra= 1286 entrevistas

# Opinião sobre a posição da presidente Dilma (Em %)

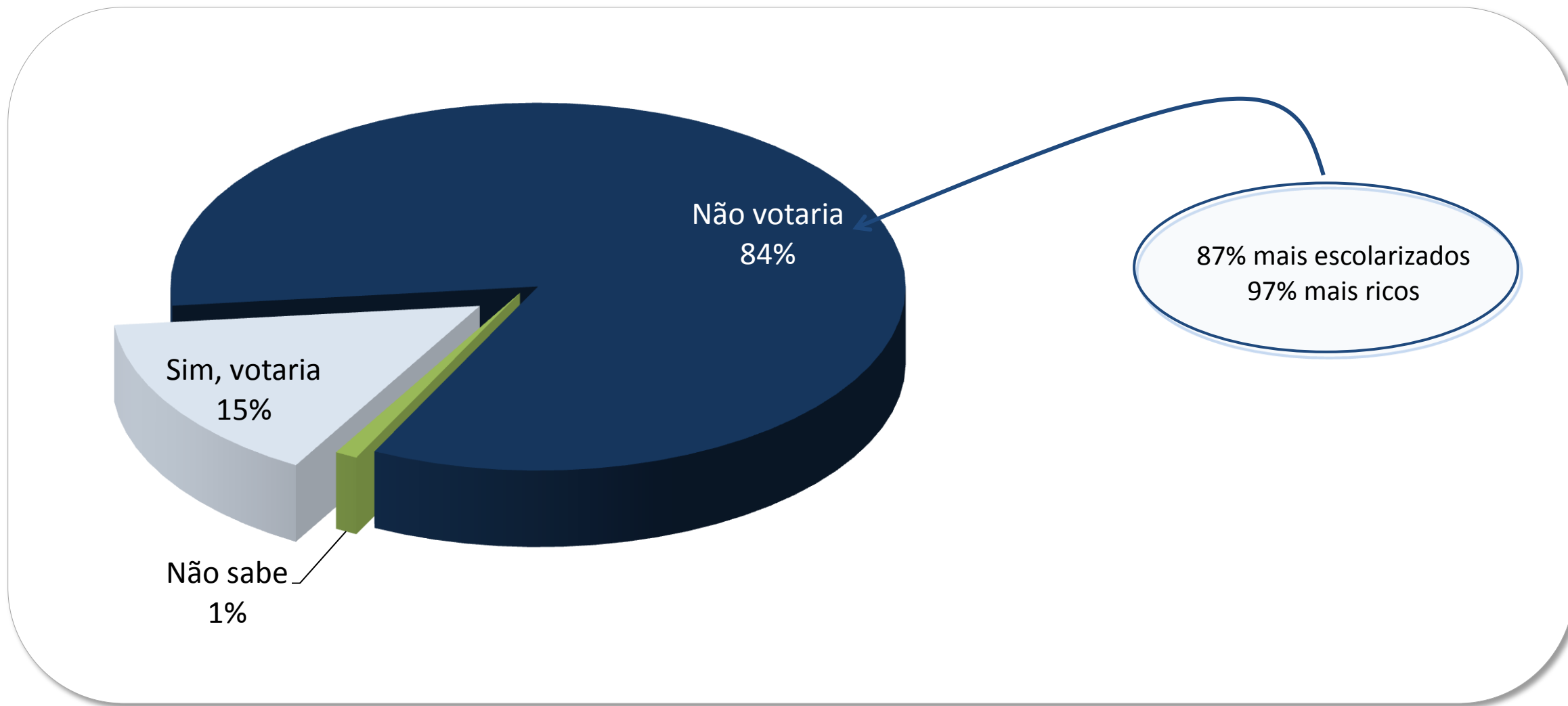
|          | Total | Área   |       | Regiões              |          |     |         |
|----------|-------|--------|-------|----------------------|----------|-----|---------|
|          |       | Urbana | Rural | Centro-Oeste e Norte | Nordeste | Sul | Sudeste |
| Concorda | 79    | 79     | 78    | 80                   | 80       | 77  | 79      |
| Discorda | 19    | 19     | 21    | 18                   | 17       | 20  | 19      |
| Não sabe | 2     | 3      | 1     | 1                    | 3        | 3   | 2       |

|          | Total | CONHECIMENTO SOBRE CÓDIGO FLORESTAL |                                         |                                                   |                                         |                        |
|----------|-------|-------------------------------------|-----------------------------------------|---------------------------------------------------|-----------------------------------------|------------------------|
|          |       | TOMOU CONHECIMENTO                  | Tomou conhecimento e está bem informado | Tomou conhecimento e está mais ou menos informado | Tomou conhecimento e está mal informado | NÃO TOMOU CONHECIMENTO |
| Concorda | 79    | 80                                  | 77                                      | 80                                                | 80                                      | 77                     |
| Discorda | 19    | 18                                  | 22                                      | 18                                                | 17                                      | 20                     |
| Não sabe | 2     | 2                                   | 1                                       | 2                                                 | 3                                       | 3                      |

P.9 A presidente Dilma já disse ser contra a proposta de perdão por desmatamento ilegal e que a vetará caso seja aprovada pelos senadores. Você concorda ou discorda da posição da presidente Dilma?

Base: Total da amostra= 1286 entrevistas

## 84% não votariam em parlamentar que votou a favor da isenção de multas e punições para quem desmatou ilegalmente



P.10 Você votaria ou não em um deputado federal ou Senador que votou a favor da isenção de multas e punições aos proprietários de terra que desmataram áreas ilegais até junho de 2008?

Base: Total da amostra= 1286 entrevistas

# Votaria em parlamentar que votou a favor da isenção de multas e punições aos proprietários de

terra?(Em %)

|              | Total | Sexo      |          | Idade        |              |              |                 |
|--------------|-------|-----------|----------|--------------|--------------|--------------|-----------------|
|              |       | Masculino | Feminino | 16 a 29 anos | 30 a 39 anos | 40 a 49 anos | 50 anos ou mais |
| Sim, votaria | 15    | 18        | 13       | 15           | 15           | 15           | 16              |
| Não votaria  | 84    | 82        | 86       | 84           | 84           | 85           | 83              |
| Não sabe     | 1     | 1         | 1        | 0            | 1            | 0            | 1               |

|              | Total | Escolaridade |       |          | Renda familiar mensal |                      |                 |
|--------------|-------|--------------|-------|----------|-----------------------|----------------------|-----------------|
|              |       | Fundamental  | Médio | Superior | Até 10 S.M            | Mais de 10 a 20 S.M. | Mais de 20 S.M. |
| Sim, votaria | 15    | 20           | 14    | 12       | 16                    | 17                   | 3               |
| Não votaria  | 84    | 79           | 85    | 87       | 83                    | 83                   | 97              |
| Não sabe     | 1     | 1            | 1     | 1        | 1                     |                      |                 |

P.10 Você votaria ou não em um deputado federal ou Senador que votou a favor da isenção de multas e punições aos proprietários de terra que desmataram áreas ilegais até junho de 2008?

Base: Total da amostra= 1286 entrevistas

# Votaria em parlamentar que votou a favor da isenção de multas e punições aos proprietários de terra?(Em %)

|              | Total | Área   |       | Regiões              |          |     |         |
|--------------|-------|--------|-------|----------------------|----------|-----|---------|
|              |       | Urbana | Rural | Centro-Oeste e Norte | Nordeste | Sul | Sudeste |
| Sim, votaria | 15    | 15     | 20    | 23                   | 15       | 17  | 14      |
| Não votaria  | 84    | 84     | 79    | 76                   | 84       | 82  | 86      |
| Não sabe     | 1     | 1      | 1     | 1                    | 1        | 1   | 1       |

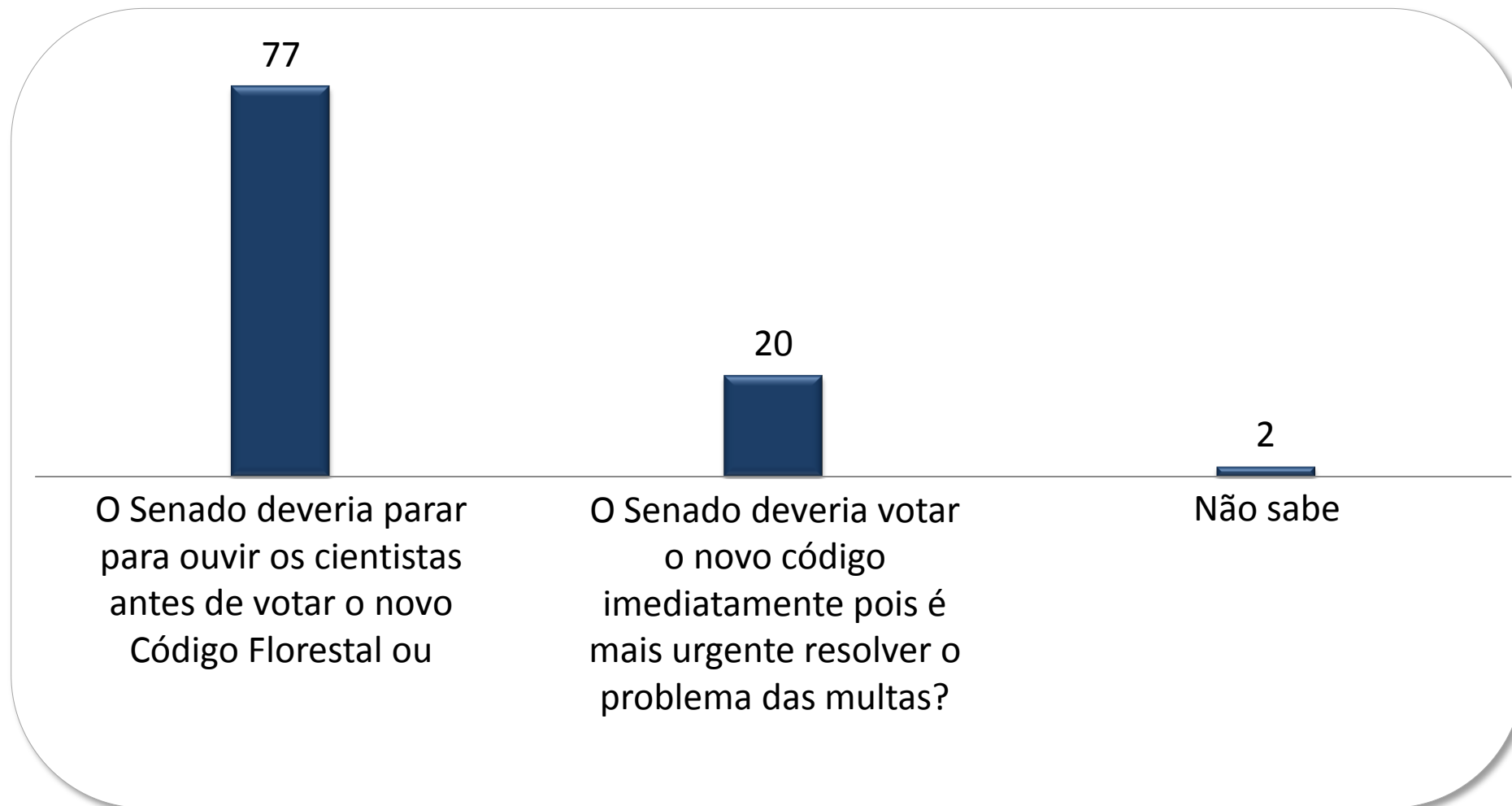
|              | Total | CONHECIMENTO SOBRE CÓDIGO FLORESTAL |                                         |                                                   |                                         |                        |
|--------------|-------|-------------------------------------|-----------------------------------------|---------------------------------------------------|-----------------------------------------|------------------------|
|              |       | TOMOU CONHECIMENTO                  | Tomou conhecimento e está bem informado | Tomou conhecimento e está mais ou menos informado | Tomou conhecimento e está mal informado | NÃO TOMOU CONHECIMENTO |
| Sim, votaria | 15    | 16                                  | 14                                      | 16                                                | 16                                      | 15                     |
| Não votaria  | 84    | 84                                  | 86                                      | 84                                                | 82                                      | 85                     |
| Não sabe     | 1     | 1                                   |                                         | 1                                                 | 1                                       | 1                      |

P.10 Você votaria ou não em um deputado federal ou Senador que votou a favor da isenção de multas e punições aos proprietários de terra que desmataram áreas ilegais até junho de 2008?

Base: Total da amostra= 1286 entrevistas



## Opinião dos cientistas deve ser ouvida antes da votação no Senado



P.5 Alguns acham que antes de votar o Senado deveria ouvir a opinião dos cientistas sobre o novo Código Florestal. Outros acreditam que a votação é urgente pois há muitas multas pendentes. Com o que você concorda mais

Base: Total da amostra= 1286 entrevistas

# Senado deveria ouvir a opinião dos cientistas?(Em %)

|                                                                                                       | Total | Sexo      |          | Idade        |              |              |                 |
|-------------------------------------------------------------------------------------------------------|-------|-----------|----------|--------------|--------------|--------------|-----------------|
|                                                                                                       |       | Masculino | Feminino | 16 a 29 anos | 30 a 39 anos | 40 a 49 anos | 50 anos ou mais |
| O Senado deveria parar para ouvir os cientistas antes de votar o novo Código Florestal                | 77    | 78        | 77       | 79           | 80           | 81           | 71              |
| O Senado deveria votar o novo código imediatamente pois é mais urgente resolver o problema das multas | 20    | 20        | 21       | 20           | 17           | 16           | 25              |
| Não sabe                                                                                              | 2     | 2         | 3        | 1            | 3            | 2            | 4               |

|                                                                                                       | Total | Escolaridade |       |          | Renda familiar mensal |                      |                 |
|-------------------------------------------------------------------------------------------------------|-------|--------------|-------|----------|-----------------------|----------------------|-----------------|
|                                                                                                       |       | Fundamental  | Médio | Superior | Até 10 S.M            | Mais de 10 a 20 S.M. | Mais de 20 S.M. |
| O Senado deveria parar para ouvir os cientistas antes de votar o novo Código Florestal                | 77    | 67           | 78    | 87       | 77                    | 83                   | 89              |
| O Senado deveria votar o novo código imediatamente pois é mais urgente resolver o problema das multas | 20    | 28           | 20    | 12       | 21                    | 16                   | 11              |
| Não sabe                                                                                              | 2     | 5            | 2     | 1        | 2                     | 1                    |                 |

P.5 Alguns acham que antes de votar o Senado deveria ouvir a opinião dos cientistas sobre o novo Código Florestal. Outros acreditam que a votação é urgente pois há muitas multas pendentes. Com o que você concorda mais

Base: Total da amostra= 1286 entrevistas

# Senado deveria ouvir a opinião dos cientistas?(Em %)

|                                                                                                       | Total | Área   |       | Regiões              |          |     |         |
|-------------------------------------------------------------------------------------------------------|-------|--------|-------|----------------------|----------|-----|---------|
|                                                                                                       |       | Urbana | Rural | Centro-Oeste e Norte | Nordeste | Sul | Sudeste |
| O Senado deveria parar para ouvir os cientistas antes de votar o novo Código Florestal                | 77    | 77     | 76    | 68                   | 72       | 80  | 79      |
| O Senado deveria votar o novo código imediatamente pois é mais urgente resolver o problema das multas | 20    | 20     | 21    | 29                   | 24       | 18  | 19      |
| Não sabe                                                                                              | 2     | 2      | 3     | 3                    | 4        | 2   | 2       |

|                                                                                                       | Total | CONHECIMENTO SOBRE CÓDIGO FLORESTAL |                                         |                                                   |                                         |                        |
|-------------------------------------------------------------------------------------------------------|-------|-------------------------------------|-----------------------------------------|---------------------------------------------------|-----------------------------------------|------------------------|
|                                                                                                       |       | TOMOU CONHECIMENTO                  | Tomou conhecimento e está bem informado | Tomou conhecimento e está mais ou menos informado | Tomou conhecimento e está mal informado | NÃO TOMOU CONHECIMENTO |
| O Senado deveria parar para ouvir os cientistas antes de votar o novo Código Florestal                | 77    | 79                                  | 74                                      | 78                                                | 84                                      | 75                     |
| O Senado deveria votar o novo código imediatamente pois é mais urgente resolver o problema das multas | 20    | 20                                  | 25                                      | 20                                                | 16                                      | 21                     |
| Não sabe                                                                                              | 2     | 1                                   | 1                                       | 2                                                 | 1                                       | 4                      |

P.5 Alguns acham que antes de votar o Senado deveria ouvir a opinião dos cientistas sobre o novo Código Florestal. Outros acreditam que a votação é urgente pois há muitas multas pendentes. Com o que você concorda mais

Base: Total da amostra= 1286 entrevistas



# Relatório

## **PARA 85%, NOVO CÓDIGO FLORESTAL DEVE PRIORIZAR FLORESTAS E RIOS**

**Assunto é conhecido pela maioria (62%), mas poucos estão bem informados**

Aprovada no dia 24 de maio pela Câmara dos Deputados, a reforma do Código Florestal foi tema de pesquisa do Instituto Datafolha entre os dias 3 e 7 de junho de 2011, encomendada pelas organizações Amigos da Terra - Amazônia Brasileira, IMAFLORA, AMAZON, Instituto Socioambiental, SOS Mata Atlântica e WWF-Brasil. Para obter o nível de conhecimento e a opinião da população sobre o assunto, foram feitas 1286 entrevistas por telefone em todas as regiões do país. A margem de erro da pesquisa é de 3 pontos percentuais para mais ou para menos.

As mudanças no Código Florestal aprovadas pelos deputados federais são conhecidas pela maioria (62%) da população brasileira adulta possuidora de telefone fixo. Apenas 6%, porém, dizem estar bem informados sobre o assunto, enquanto 41% afirmam estar mais ou menos informados e 15%, mal informados. Uma fatia maior de homens (68%) do que de mulheres (56%) diz ter conhecimento sobre o assunto. O mesmo acontece com os mais velhos: 76% dos maiores de 50 anos conhecem as mudanças no Código Florestal, fatia que vai a 70% para quem tem de 40 a 49 anos, 61% para quem têm de 30 a 39 anos, e 46% para os mais jovens, de 16 a 29 anos.

Entre os brasileiros que estudaram até o ensino superior, 78% estão cientes das alterações promovidas pelos deputados, sendo que 52% deles dizem estar mais ou menos informados sobre o assunto. Para aqueles que estudaram até o ensino médio ou fundamental, os índices de conhecimento ficam abaixo da média (55% e 58%, respectivamente).

Uma fatia maior de moradores de áreas urbanas (63%) do que das áreas rurais (47%) conhece as mudanças no Código Florestal. No Sul, o assunto é conhecido por 68%, ante 58% no Nordeste, 66% no Norte e Centro-Oeste e 61% no Sudeste.

Na opinião da maioria dos brasileiros (85%), a reforma do Código Florestal deveria priorizar a preservação das florestas e rios, ainda que, em alguns casos, isso prejudique a produção agropecuária. Apenas entre aqueles com 50 anos ou mais o apoio à priorização das florestas fica abaixo da média (77%) – nesse estrato, porém, a taxa dos que não souberam responder fica em 9%, ante 5% da média geral.

A fatia que defende priorizar a produção agropecuária - mesmo que, em alguns casos, isso prejudique os rios e florestas - soma 10%. Entre os mais velhos, com 50 anos ou mais, 15% compartilham dessa posição, mesmo índice verificado para aqueles com renda mensal familiar de 10 a 20 salários mínimos. Há ainda uma fatia de 5% que não soube responder a essa questão.

As medidas a serem tomadas contra os proprietários que praticaram o desmatamento ilegal de florestas e rios para utilizarem a terra para agricultura e pecuária dividem os brasileiros. Para 45%, esses agropecuaristas deveriam ser perdoados somente se concordarem em repor a vegetação desmatada. Uma fatia similar (48%) diz que eles deveriam ser punidos de qualquer forma – mesmo repondo a vegetação -, para servirem de exemplo para as gerações futuras. Uma minoria (5%) diz que os proprietários não deveriam ser punidos nem obrigados a repor o que foi desmatado, já que fizeram isso para produzir.

Na fatia da população que estudou até o ensino fundamental, a opinião de que os que desmataram ilegalmente deveriam ser punidos de qualquer forma, para servirem de exemplo, tem uma adesão menor (38%), enquanto uma anistia irrestrita, já que eles desmataram para produzir, tem maior apoio (11%). Na região Sul, 57% acreditam que os donos de terra deveriam ser perdoados caso recuperassem a vegetação desmatada, índice que fica em 39% no Nordeste.

Diante da questão sobre o que fazer com áreas como morros, encostas e várzeas que deveriam estar preservadas mas foram ocupadas por plantações e pastagens, a maioria (66%) dos brasileiros respondeu que nesses locais deveriam ser mantidas somente atividades agropecuárias que segurem o solo e não representem riscos de acidentes. No grupo daqueles com mais de 50 anos e no Norte/Centro-Oeste, uma fatia menor (59% para ambos os segmentos) compartilha dessa opinião.

A opção de remover todas as atividades agropecuárias desses locais, mesmo prejudicando a produção, tem a adesão de 25%. Na região Nordeste, o índice alcança 34%.

Há ainda 7% que preferem ver as atividades agrícolas nesses locais mantidas para não prejudicar a produção, mesmo que isso implique em riscos de acidentes.

Outra questão abordada na pesquisa tinha como tema a convocação ou não da comunidade científica para opinar sobre as mudanças no Código Florestal. A opção por não convocar, nesse caso, seria justificada pela pressa em aprovar as mudanças em curso por causa da grande quantidade de multas pendentes. Para 77%, os cientistas deveriam ser ouvidos independentemente da pressa em aprovar as mudanças. Uma fatia de 20% vai na direção contrária e acredita que as mudanças no Código Florestal deveriam ser aprovadas imediatamente, sem ouvir a comunidade científica, já que a questão das multas é urgente.

Essa segunda opção tem mais apoio entre aqueles que estudaram até o ensino fundamental (28%) e moradores das regiões Norte e Centro Oeste (29%). Em contrapartida, encontra menos adesão entre os mais escolarizados (12%) e mais ricos (11%).

Uma das propostas aprovadas pela Câmara dos Deputados para o Código Florestal prevê que autores de desmates ilegais cometidos até junho de 2008 sejam isentos tanto de recuperar a vegetação quanto das multas aplicadas. Ambas as anistias são rechaçadas pela maior parte dos brasileiros, segundo o levantamento.

O perdão às multas é rechaçado por 79%. Aderem mais a essa posição os mais ricos, que têm renda mensal familiar superior a 20 mínimos (94%), e pessoas que estudaram até o ensino superior (86%). Entre os mais velhos, com 50 anos ou mais, os que se dizem contra são em menor proporção (71%), assim como entre aqueles que estudaram até o ensino fundamental (66%) e moradores do Nordeste (73%).

Um em cada cinco brasileiros (19%) é favorável a anistiar os donos de terra que desmataram ilegalmente. Entre os que estudaram até o ensino fundamental, esse índice vai a 30%. Na área rural (26%) o apoio à liberação da multa encontra mais respaldo do que na área urbana (18%).

São contra a desobrigação de repor as áreas desmatadas 77%, posição que tem mais apoio entre aqueles com ensino superior completo (87%) e entre os mais ricos (89%, em média, no grupo com renda familiar mensal superior a dez salários mínimos). Os favoráveis, nesse caso, somam 21%, com maior adesão no Nordeste (29%).

Informados de que, atualmente, a maior parte das multas aplicadas por desmatamento ilegal não são pagas, os entrevistados também foram consultados sobre o que deveria ser feito diante dessa situação. Para 73%, os órgãos governamentais responsáveis deveriam cobrar todas as multas, independente da gravidade dos casos, a partir de uma fiscalização rigorosa. Na fatia da população que estudou até o ensino fundamental, há menos pessoas que compartilham dessa opinião (61%), em contraste com aqueles com ensino superior (80%). Nas áreas rurais, o alinhamento a essa linha de raciocínio também é menor (65%), em patamar próximo ao verificado no Nordeste (66%).

A cobrança de multas apenas em casos mais graves, com uma diminuição da fiscalização, é a alternativa apontada por 24%, com maior adesão daqueles que estudaram até o ensino fundamental (35%), entre moradores de áreas rurais (31%) e nas regiões Norte e Centro-Oeste (31%) e Nordeste (33%).

A posição da presidente Dilma Rousseff de vetar as mudanças no Código Florestal que prevêm anistia e perdão para quem desmatou ilegalmente é apoiada por 79%. Entre aqueles que estudaram até o ensino fundamental, o apoio é menor (70%), mas cresce entre aqueles com ensino superior (87%), entre aqueles que têm renda familiar mensal entre dez e vinte mínimos (86%) e entre quem ganha mais do que isso (96%).

Ainda sobre a anistia, o levantamento também mostra que 84% dos brasileiros não votariam em um deputado ou senador que votou a favor da isenção de punições e multas aos autores de desmatamento até junho de 2008.